

TEILNAHMEN AN DER KARRIERE TEATIME

Sie können an einer Microsoft Teams-Besprechung teilnehmen, wenn Sie die App installieren, oder sie können sich als Gast über das Internet anmelden. Wenn Sie Teams mit ihrem Mobiltelefon nutzen wollen, müssen sie bitte die App downloaden.

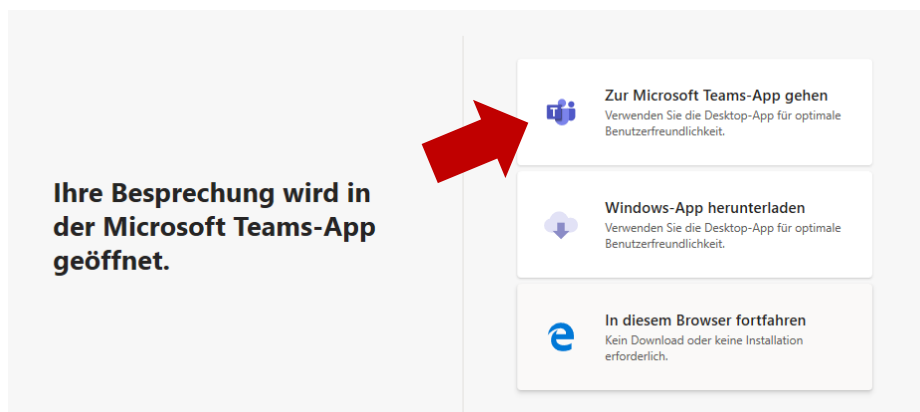
Vor Trainingsbeginn erhalten Sie rechtzeitig eine E-Mail Einladung an die, von Ihnen angegebene E-Mail-Adresse.

Bitte klicken Sie auf den Link

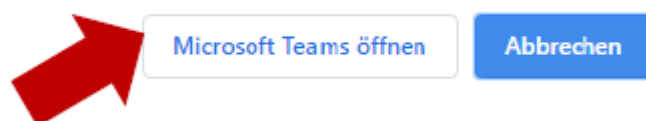
Klicken Sie bitte auf den Link in der Ausschreibung unter „hier“ teilnehmen.

Teilnehmen an einer Teams-Besprechung über die App

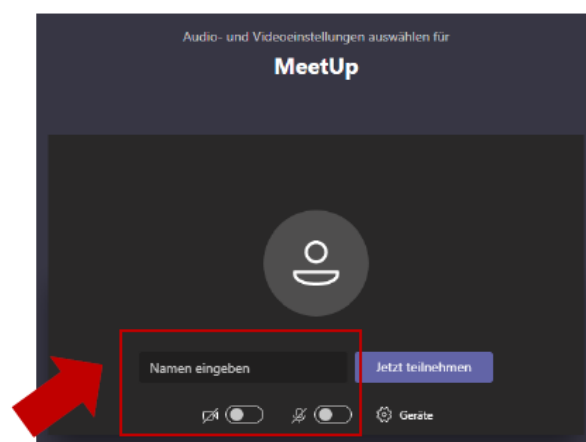
1. Wählen Sie die Option „**App herunterladen**“ aus.



oder (wenn bereits installiert)



2. Geben Sie Ihren Namen ein.



3. Wählen Sie die gewünschten Audio- und Videoeinstellungen aus. Idealerweise ist auf Grund der Teilnehmeranzahl die Bild- und Tonübertragung ausgeschaltet. Bei Fragen bitte das Mikrofon (und wenn gewünscht auch gern das Video) aktivieren.
4. Wählen Sie „**Jetzt teilnehmen**“ aus.

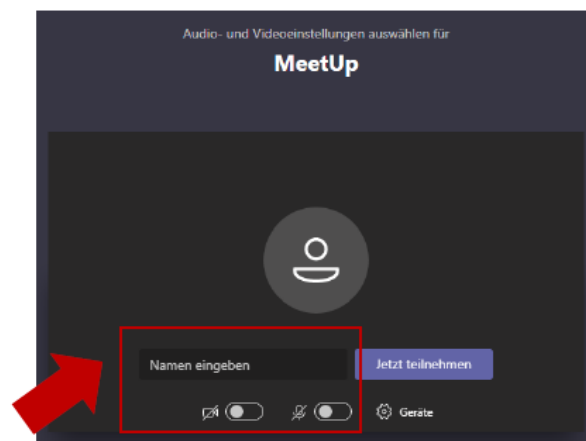
Teilnehmen an einer Teams-Besprechung über das Internet

Die Teams-App ist auf Ihrem Gerät nicht installiert? Sie können trotzdem an einer Teams-Besprechung teilnehmen. Diese Variante geht mit einer Teilnahme über ein Mobiltelefon nicht.

1. Wählen Sie in Ihrer E-Mail-Einladung **An Microsoft Teams-Besprechung teilnehmen** aus.



2. Geben Sie Ihren Namen ein.



3. Wählen Sie die gewünschten Audio- und Videoeinstellungen aus. Idealerweise ist auf Grund der Teilnehmeranzahl die Bild- und Tonübertragung ausgeschaltet. Bei Fragen bitte das Mikrofon (und wenn gewünscht auch gern das Video) aktivieren.
4. Wählen Sie „**Jetzt teilnehmen**“ aus.

Sie haben Fragen ...

1. **Raise your Hand:** Bei Fragen können Sie gerne ihre „Hand heben“
1-Mal klicken = Hand heben | nochmal klicken = Hand senken
2. Schalten Sie ihr Mikrofon ein (wenn Sie wollen auch gern ihr Bild)
3. **Mikrofon funktioniert nicht:** Schreiben Sie ihre Fragen gerne in den Chat

